

ورود به سامانه

جهت ورود به سامانه آموزش از نرم افزار Internet Explorer و یا از Firefox استفاده نمایید. ابتدا در نوار آدرس <http://10.30.170.40> را تایپ نموده و کلید اینتر را بزنید. در این صفحه که پروتال آموزش دانشگاه می باشد بخشهای مختلفی وجود دارد. برای ورود به صفحه اصلی سامانه آموزش روی عبارت ورود به سامانه کلیک نمایید. (تصویر ۱)



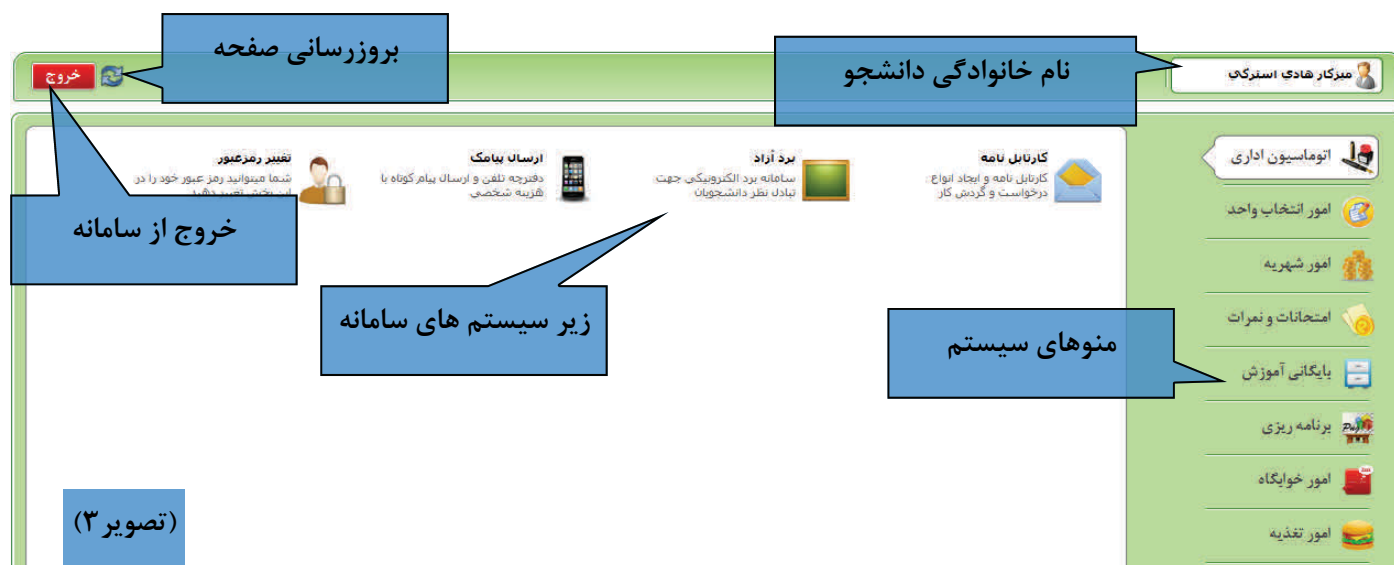
(تصویر ۱)

در پنجره باز شده ابتدا نام کاربری (کد آموزشی) و سپس در قسمت کلمه عبور ، رمز شخصی خود را که از کاربر سامانه دریافت نموده اید با رعایت کامل نکات امنیتی وارد نمایید و به تذکراتی که برای ورود به سامانه در صفحه اول آمده دقت نمایید. (تصویر ۲)



(تصویر ۲)

در صفحه باز شده که محیط کار اختصاصی هر دانشجو می باشد، نام خانوادگی دانشجو در قسمت گوشه سمت راست بالا درج گردیده است. لطفاً به نام خانوادگی دانشجو دقت نموده و در صورت مغایرت و اشکال مراتب را به کاربر سامانه پردیس یا مرکز خود اطلاع دهید. (تصویر ۳)

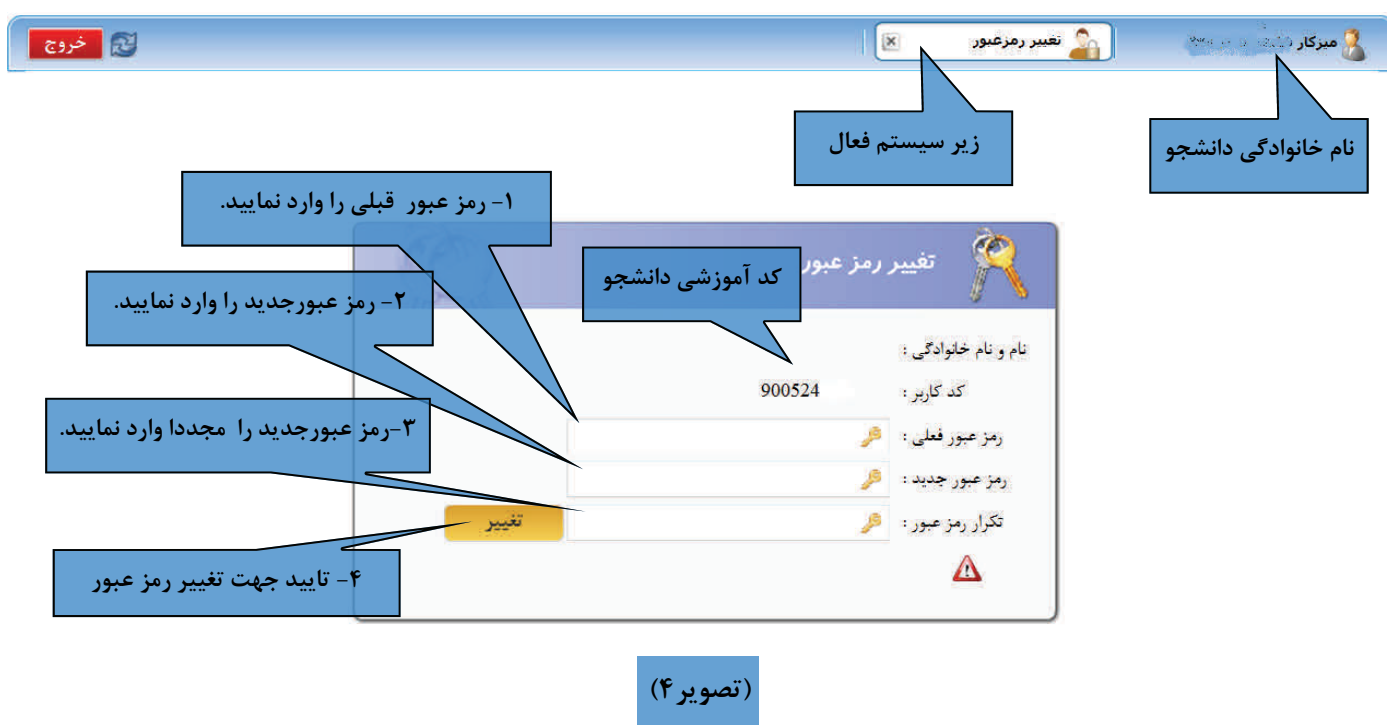


تغییر رمز دانشجو:

دانشجویان پس از اخذ نام کاربری و رمز عبور خود از مسئول سیستم به قسمت زیر مراجعه نموده و نسبت به تغییر رمز عبور خود اقدام نمایند رمز عبور باید شامل حروف و اعداد باشد. از افشای رمز عبور خود و یا دادن آن به دانشجویان دیگر جدا پرهیز نموده زیرا عواقب ورود و یا تغییر در اطلاعات شخصی به عهده دانشجو می باشد.

در میز کار شخصی دانشجو از منوی اتوماسیون اداری، زیر سیستم تغییر رمز عبور را انتخاب نمایید. کد کاربری شما نمایش داده شده ابتدا رمز ورود فعلی را وارد نموده و سپس رمز عبور جدید را وارد کرده و همان رمز را مجدداً در قسمت تکرار رمز عبور وارد نمایید و کلید تغییر را کلیک نمایید، در صورت صحیح بودن مراحل کار، پیغام با موفقیت ثبت شد از سیستم دریافت خواهد شد.

(تصویر ۴)



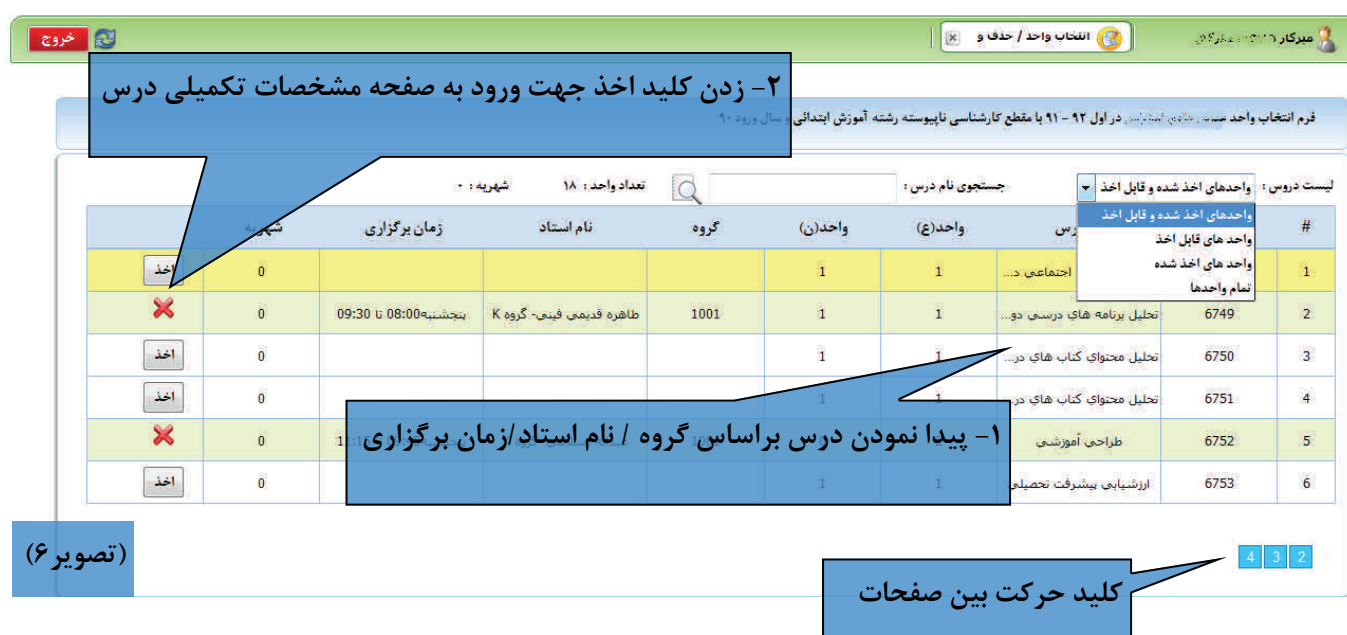
انتخاب واحد دانشجو:

روند کاری این زیر سیستم بسیار ساده می باشد . جهت انتخاب واحد مراحل زیر باید دنبال شود.

۱- ابتدا با ورود به منوی امور انتخاب واحد روی زیر سیستم انتخاب واحد/حذف و اضافه کلیک نمایید.(تصویر ۵)



۲- دروس ارائه شده برای شما نمایش داده خواهد شد درس ی را که می بایست در این ترم اخذ نمایید را از لیست پیدا نموده و روی دکمه اخذ کلیک نموده تا صفحه مشخصات کلی درس باز گردد.(تصویر شماره ۶)



۳- انتخاب درس مرتبط با گروه خود و زدن کلید انتخاب .

تذکر: به پیغام‌های صادره از سیستم دقت نمایید. در صورتی که درس با موفقیت ثبت شود به صفحه قبل ارجاع داده شده و بجای کلیدانتخاب کلید حذف نمایش داده خواهد شد. با این کلید می‌توان دروس اخذ شده را حذف نمود. (تصویر)

فرم انتخاب و فرم انتخاب گروه									
#	کد مشخصه	شماره گروه	نام استاد	برنامه زمانی	ظرفیت	جنسیت	محل برگزاری	زمان امتحان	بخش
1	1034619	920	---		0	مختلط	--		انتخاب
2	1029724	1005	امیرحسین غفار- گروه B	چهارشنبه 18:00 تا 19:30	5	مختلط	--	91/10/24 یکشنبه 08:30-0...	انتخاب

مشاهده دورس انتخابی:

جهت مشاهده دروس و برگه انتخاب واحد خود، از همین منو زیر سیستم لیست دروس انتخابی را کلیک نموده و برگه انتخاب واحد خود را بررسی نمایید. این برگ نشان دهنده ثبت نام و دروس انتخابی در ترم جاری می باشد. پربنت آن را نزد خود نگهداری نمایید.

دانشگاه فرهنگیان									
پردیس شهید باهنر اصفهان (برادران)									
رشته : (مقطع کارشناسی ناپیوسته رشته آموزش ابتدایی - روزانه پردیس شهید باهنر اصفهان (برادران))									
ردیف	نام درس	وضعیت نمره	گروه	نظری	عملی	شهریه	نام استاد	زمان تشکیل کلاس ها	کلاس
تاریخ اخذ	نوع اخذ	روز اخذ	روز اخذ	روز اخذ	روز اخذ	روز اخذ	روز اخذ	روز اخذ	روز اخذ
1	طراحی آموزشی	وارد نشده	103 070 0	0	2	0	عبداله اسلامی K - گروه	پنجشنبه 09:45 تا 11:15	-
2	روانشناسی زبان (با تاکید بر آموزش زبان فارسی)	وارد نشده	103 090 7	2	1	0	غلامحسین کوچکی راوندی K - گروه	پنجشنبه 14:30 تا 16:00	-
3	تحلیل برنامه های درسی دوره ی ابتدایی	وارد نشده	103 090 0	1	1	0	طاهره قدیمی K - فینی- گروه	پنجشنبه 08:00 تا 09:30	-
4	زبان خارجه	وارد نشده	103 076 1	3	0	0	سیدابوالفضل K طاهری- گروه	چهارشنبه 16:15 تا 17:45	-
5	آموزش هنر دوره ابتدایی	وارد نشده	103 071 2	1	1	0	استاد حسین توکلی مقدم K - گروه	چهارشنبه 14:30 تا 16:00	-
6	مشاوره کودک	وارد نشده	103 069 5	2	0	0	عبداله اسلامی K - گروه	چهارشنبه 08:00 تا 09:30	-
7	آموزش ریاضی دوره ابتدایی	وارد نشده	103 078 4	1	1	0	لیلی طریحی K - گروه	چهارشنبه 18:00 تا 19:30	-
8	روش تحقیق با تاکید بر علوم تربیتی	وارد نشده	103 091 9	1	1	0	جواد ناصح K - گروه	پنجشنبه 16:15 تا 17:45	-