





گزارش میانگین و رتبه بندی ارزیابی شوندگان	
دوره ارزیابی: سال ۱۳۹۸	تاریخ تهیه گزارش: ۱۳۹۹/۰۵/۱۲

جدول راهنمای علائم وضعیت

علامت وضعیت	شرح وضعیت	محدوده
	عالی	٪۹۰.۰۰ - ٪۱۰۰
	خوب	٪۷۵.۰۰ - ٪۸۹.۹۹
	متوسط	٪۶۰.۰۰ - ٪۷۴.۹۹
	ضعیف	٪۰ - ٪۵۹.۹۹

نتیجه گزارش رتبه بندی بر اساس امتیاز نهایی دوره ارزیابی سال ۱۳۹۸ واحدهای زیرمجموعه مدیریت امور پردیس های استانی دانشگاه فرهنگیان

رتبه بندی بر اساس ارزیابی شاخص های اختصاصی سطح نهایی

ردیف	ارزیابی شونده	سقف امتیاز	مجموع وزن عدم مصداق	امتیاز	درصد تحقق
۱	مدیریت امور پردیس های دانشگاه فرهنگیان استان آذربایجان شرقی	۱۰۰۰.۰۰	۸.۰۰	۸۴۷.۲۳	۸۴.۷۲ 
۲	مدیریت امور پردیس های دانشگاه فرهنگیان استان یزد	۱۰۰۰.۰۰	۸.۰۰	۸۴۰.۴۷	۸۴.۰۴ 
۳	مدیریت امور پردیس های دانشگاه فرهنگیان استان آذربایجان غربی	۱۰۰۰.۰۰	۸.۰۰	۸۳۶.۰۹	۸۳.۶۰ 
۴	مدیریت امور پردیس های دانشگاه فرهنگیان استان اردبیل	۱۰۰۰.۰۰	۸.۰۰	۸۳۵.۹۳	۸۳.۵۹ 
۵	مدیریت امور پردیس های دانشگاه فرهنگیان استان کرمان	۱۰۰۰.۰۰	۸.۰۰	۸۲۳.۶۱	۸۲.۳۶ 
۶	مدیریت امور پردیس های دانشگاه فرهنگیان استان مازندران	۱۰۰۰.۰۰	۸.۰۰	۸۲۱.۶۴	۸۲.۱۶ 
۷	مدیریت امور پردیس های دانشگاه فرهنگیان استان ایلام	۱۰۰۰.۰۰	۱۸.۰۰	۸۱۸.۷۹	۸۱.۸۷ 
۸	مدیریت امور پردیس های دانشگاه فرهنگیان استان خوزستان	۱۰۰۰.۰۰	۸.۰۰	۸۱۵.۶۱	۸۱.۵۶ 
۹	مدیریت امور پردیس های دانشگاه فرهنگیان استان همدان	۱۰۰۰.۰۰	۸.۰۰	۸۱۵.۴۳	۸۱.۵۴ 
۱۰	مدیریت امور پردیس های دانشگاه فرهنگیان استان خراسان رضوی	۱۰۰۰.۰۰	۸.۰۰	۸۰۹.۶۰	۸۰.۹۶ 
۱۱	مدیریت امور پردیس های دانشگاه فرهنگیان استان قم	۱۰۰۰.۰۰	۸.۰۰	۸۰۱.۰۶	۸۰.۱۰ 
۱۲	مدیریت امور پردیس های دانشگاه فرهنگیان استان البرز	۱۰۰۰.۰۰	۱۶.۰۰	۷۸۶.۷۳	۷۸.۶۷ 
۱۳	مدیریت امور پردیس های دانشگاه فرهنگیان استان زنجان	۱۰۰۰.۰۰	۸.۰۰	۷۷۲.۰۸	۷۷.۲۰ 
۱۴	مدیریت امور پردیس های دانشگاه فرهنگیان استان لرستان	۱۰۰۰.۰۰	۸.۰۰	۷۵۸.۱۴	۷۵.۸۱ 
۱۵	مدیریت امور پردیس های دانشگاه فرهنگیان استان مرکزی	۱۰۰۰.۰۰	۸.۰۰	۷۵۸.۰۷	۷۵.۸۰ 
۱۶	مدیریت امور پردیس های دانشگاه فرهنگیان استان چهارمحال و بختیاری	۱۰۰۰.۰۰	۸.۰۰	۷۵۴.۵۳	۷۵.۴۵ 
۱۷	مدیریت امور پردیس های دانشگاه فرهنگیان استان گیلان	۱۰۰۰.۰۰	۸.۰۰	۷۴۸.۱۱	۷۴.۸۱ 

۱۸	مدیریت امور پردیس های دانشگاه فرهنگیان استان گلستان	۱۰۰۰.۰۰	۸.۰۰	۷۴۴.۵۸	۷۴.۴۵	■
۱۹	مدیریت امور پردیس های دانشگاه فرهنگیان استان سمنان	۱۰۰۰.۰۰	۸.۰۰	۷۳۶.۹۷	۷۳.۶۹	■
۲۰	مدیریت امور پردیس های دانشگاه فرهنگیان استان کهگیلویه و بویراحمد	۱۰۰۰.۰۰	۸.۰۰	۷۲۹.۱۹	۷۲.۹۱	■
۲۱	مدیریت امور پردیس های دانشگاه فرهنگیان استان اصفهان	۱۰۰۰.۰۰	۱۸.۰۰	۷۲۰.۰۴	۷۲.۰۰	■
۲۲	مدیریت امور پردیس های دانشگاه فرهنگیان استان خراسان جنوبی	۱۰۰۰.۰۰	۱۸.۰۰	۷۱۹.۹۴	۷۱.۹۹	■
۲۳	مدیریت امور پردیس های دانشگاه فرهنگیان استان خراسان شمالی	۱۰۰۰.۰۰	۸.۰۰	۷۱۴.۰۵	۷۱.۴۰	■
۲۴	مدیریت امور پردیس های دانشگاه فرهنگیان استان کردستان	۱۰۰۰.۰۰	۸.۰۰	۷۰۴.۵۷	۷۰.۴۵	■
۲۵	مدیریت امور پردیس های دانشگاه فرهنگیان استان فارس	۱۰۰۰.۰۰	۸.۰۰	۶۹۴.۱۶	۶۹.۴۱	■
۲۶	مدیریت امور پردیس های دانشگاه فرهنگیان استان سیستان و بلوچستان	۱۰۰۰.۰۰	۸.۰۰	۶۷۳.۸۴	۶۷.۳۸	■
۲۷	مدیریت امور پردیس های دانشگاه فرهنگیان استان تهران	۱۰۰۰.۰۰	۱۸.۰۰	۶۳۵.۷۵	۶۳.۵۷	■
۲۸	مدیریت امور پردیس های دانشگاه فرهنگیان استان قزوین	۱۰۰۰.۰۰	۸.۰۰	۵۸۳.۵۹	۵۸.۳۵	▲
۲۹	مدیریت امور پردیس های دانشگاه فرهنگیان استان کرمانشاه	۱۰۰۰.۰۰	۸.۰۰	۵۶۲.۱۷	۵۶.۲۱	▲
۳۰	مدیریت امور پردیس های دانشگاه فرهنگیان استان بوشهر	۱۰۰۰.۰۰	۸.۰۰	۵۰۰.۳۰	۵۰.۰۳	▲
۳۱	مدیریت امور پردیس های دانشگاه فرهنگیان استان هرمزگان	۱۰۰۰.۰۰	۸.۰۰	۴۵۵.۱۴	۴۵.۵۱	▲

نمودار رتبه بندی سطح نهایی بر اساس ارزیابی شاخص های اختصاصی

